

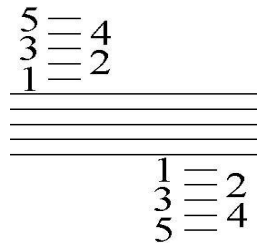

PŠ 27.4.-30.4.2020 pondelok

Milé detičky

ani sme sa nenazdali a už tu máme máj, potom jún a koniec školského roka. Aj keď tento koniec bude taký netradičný, my si aj tak vieme zopakovať všetko, čo sme sa naučili a čo budeme potrebovať v budúcom školskom roku. Začneme úplne od začiatku: v hudbe pracujeme s tónmi.

S tónmi môžeme sa hrať, vieme ich aj zaspievať. Pamätáme sa, kde ich zapisujeme? Predsa do notovej osnovy.

Notová osnova : má 5 linajok a 4 medzierky a 5 pomocných linajok a 4 medzierky nad aj pod notovou osnovou.



Pesnička sa z tónov skladá, ukrýva sa do nôh rada. A kde domček majú ? V osnove sa s tónmi hrajú.

Husľový G kľúč



Na začiatku osnovy, píšeme kľúč husľový. Všetkým notám dáva mená, zabúdať sa naňho nemá.

Noty: celá, polová, štvrt'ová, osminová, polová s bodkou:

Celá nota hladná je, štyri doby sama zje. Prázdne bruško bez nožičky, kotúľa sa do pesničky.

Prázdne bruško, nožička, **polová** je notička. Rátaj, rátaj, doby dve, nech pesnička pekne znie.

Štvrt'ová je nota smädná, postačí jej doba jedna. Plné bruško s nožičkou, smelo kráča s pesničkou.

Osminová tá sa nesie, vo vzduchu jej zástavka veje, na pol doby počíta sa, v notách je to samá krása.

Prázdné bruško, nožička, za ňou bodka maličká. Ďalšiu bodku pridám ti, počítaj si raz, dva, tri=
polová nota s bodkou.

A ako sa počítajú ? Nasledujúce riadky nám to ukazujú :

Hudobná abeceda:

Podobne, ako sú radené písmenká v abecede, aj noty majú svoje poradie. Hovoríme mu hudobná abeceda : c,d,e,f,g,a,h. Nota c sa už opakuje.

V takých istých hodnotách, ako noty, máme aj pomlčky:

celá pomlčka – 4 doby



polová pomlčka – 2 doby



štvrt'ová pomlčka – 1 doba



osminová pomlčka – 1/2 doby



Ešte so zopakujeme takty :

Keď je na začiatku pesničky alebo skladby číslo **2** (alebo **2/4 takt**), počítame na **2doby**.

Keď je na začiatku pesničky alebo skladby číslo **3** (alebo **3/4 takt**), počítame na **3doby**.

Keď je na začiatku pesničky alebo skladby číslo **4** (alebo **4/4 takt**), počítame na **4doby**.



Deti, zopakujte si tieto vedomosti a nabudúce sa naučíme niekoľko nôt v basovom F kľúči.

Prajem vám pekný týždeň, buďte zdraví. Opakujte si noty a na tomto odkaze :

<http://klavir.klusik.cz/skripty/notelearner/> je precvičovanie nôt – veľmi dobré (poproste rodičov, aby vám pomohli)

Budú sa Ti ukazovať náhodne vybrané noty a ty musíš na klaviatúre ukázať správnu notu. Pozor, nota c1 na klaviatúre je označená šedou farbou, riad' sa podľa nej. Skript Ti hneď vyhodnotí, čo si ukázal(a) správnu alebo nesprávnu notu. Teda – žiaden papier, ani ceruzka, ani guma, dokonca ani rodičia ! Prajem príjemnú zábavu !



HUDOBNÁ MATEMATIKA

1.  +  = _____

2.  +  = _____



3.  +  = _____

4.  +  = _____

5.  +  = _____


6.  +  = _____

7.  +  = _____

8.  +  = _____

9.  +  = _____


10.  +  = _____



11.  +  = _____



12.  +  = _____



13.  +  = _____

14.  +  = _____

15.  +  = _____

16.  +  = _____

17.  +  = _____

18.  +  = _____

19.  +  = _____

20.  +  = _____