

HN 1.1. 11.5.-18.5.2020

Milí žiaci, minulý týždeň sme si začali opakovať učivo 1. Ročníka a skončili sme pri posuvkách. Naďalej platí, že v zátvorke máte na objasnenie k učivu aj stranu v PZ (Pracovnom zošite)

- Notová osnova (PZ str.3)
- Hudobné kľúče : husľový G kľúč (PZ str.6) a basový F kľúč (str.39)
- Hodnoty nôt : celá, polová štvrtová, osminová , polová a štvrtová nota s bodkou (PZ str.5)
- Hodnoty pomlčiek : celá, polová štvrtová, osminová pomlčka (PZ str.10)
- Noty v G kľúči : g,a,h,c1,d1,e1,f1,g1,a1,h1,c2,d2,e2,f2,g2,a2,h2,c3,d3,e3 (strana nižšie)
- Noty v F kľúči : G, A, H, c, g, a, h, c,d,e,f,g,a,h,c1,d1,e1 (strana nižšie)
- Posuvky : krížik, bé, odrážka (PZ str-26,30,34)


....pevne verím že ste si poznatky zopakovali a neboli problémy, ak áno, treba mi vždy napísať na mail... a teraz budeme pokračovať

- Takty : 2/4, 3/4, 4/4 / dvojštvrtový PZ st.9,11, trojštvrtový PZ str.13,štvorštvrtový PZ str.17,)
- Celý tón, poltón (PZ str.35)
- Stupnice : C dur, G dur, D dur, a mol, e, mol, F dur, B dur, d mol, g mol (strana nižšie)
- Dynamika : forte (f), mezzoforte (mf), piano (p), crescendo (zosilňovať), decrescendo (zoslabovať)
- Pojmy: opakovacie znamienko, triola, legato staccato, , ligatúra, valčík, polka(strana nižšie)
- Tempo : allegro (rýchlo), adagio + moderato (pomaly), accelerando (zrýchľovať), ritardando (spomaľovať) (strana nižšie)
- Hudobné nástroje : husle, viola, violončelo, kontrabas, klarinet, gitara(strana nižšie)
- Ľudské hlasy : soprán , alt, tenor (strana nižšie)

Pojmy:

Opakovacie znamienko: 

Bodka za notou – predlžuje notu o polovicu jej hodnoty

Triola – tri noty rovnakej dĺžky 

Legato – viazane **Staccato** – krátko **Ligatúra** – oblúčik (legáto), ktorý nám spája noty rovnakej výšky

Valčík – tanec v 3/4 takt **Polka** – tanec v 2/4 takte

STUPNICE

Stupnice delíme na **durové** a **molové**.

Trojzvuk sa skladá z troch tónov stupnice a to z **1. 3. a 5. stupňa**.

Stupnica C dur: nemá žiadne predznamenie.

Tóny stupnice C dur: c, d, e, f, g, a, h, c


C dur



Stupnica a mol: nemá žiadne predznamenie.

Tóny stupnice a mol: a, h, c, d, e, f, g, a

a mol



Stupnica G dur: má jeden krížik fis.

Tóny stupnice G dur: g, a, h, c, d, e, **fis**, g

G dur



Stupnica e mol: má jeden krížik fis.

Tóny stupnice e mol: e, **fis**, g, a, h, c, d, e

e mol



Stupnica D dur: má dva krížiky fis, cis.

Tóny stupnice D dur: d, e, **fis**, g, a, h, **cis**, d

D dur



Stupnica h mol: má dva křížiky fis, cis.

Tóny stupnice h mol: h, **cis**, d, e, **fis**, g, a, h

h mol



Stupnica F dur: má jedno béčko bé.

Tóny stupnice F dur: f, g, a, **bé**, c, d, e, f


F dur



Stupnica d mol: má jedno béčko bé.

Tóny stupnice d mol: d, e, f, g, a, **bé**, c, d


d mol



Stupnica B dur: má dve béčka bé, es.

Tóny stupnice B dur: **bé**, c, d, **es**, f, g, a, **bé**

B dur



Stupnica g mol: má dve béčka bé, es.

Tóny stupnice g mol: g, a, **bé**, c, d, **es**, f, g

g mol



Tempové označenia:

Moderato – mierne
Allegretto – mierne rýchlo
Allegro – rýchlo
Adagio – pomaly
Ritardando – spomaľovať
Accelerando - zrýchľovať

Dynamické označenia:

Piano – slabo
Forte – silno
Mezoforte – stredne silno
Crescendo – zosilňovať
Decrescendo – zoslabovať

Delenie hlasov:

S – Soprán – vysoký ženský hlas
A – Alt – nízky ženský hlas
T – Tenor – vysoký mužský hlas
B – Bas – nízky mužský hlas

Hudobné nástroje:

Píšťalka a **gajdy** sú ľudové pastierske nástroje.
Husle a **kontrabas** sú drevené sláčikové nástroje.
Klarinet, **flauta** a **fagot** sú drevené dychové nástroje.
Gitara je strunový brnkací nástroj.



píšťalka



gajdy



husle



kontrabas



klarinet



flauta



fagot



gitara

Tvoja úloha :

- 1/ pozri si motivačné video ZUŠ CHRUDIM, kde sú tiež vysvetlené stupnice a ich tvorenie
<https://www.youtube.com/watch?v=TGxAcUyrNvc>
ZUŠ CHRUDIM
- 2/ ... na záver sa určite pobavíš i zopakuješ noty v oboch klúčoch pomocou pomôcky, ktorú nájdeš na tomto odkaze :
<http://cvicebna.zusbustehrad.cz/> **precvičovanie nôt v G a F klúči**
<http://klavir.klusik.cz/skripty/notelearner/> **precvičovanie nôt (už poznáte)**
- 3/ Priebežne si dopisuj aj Pracovný zošitok (do konca júna) po stranu 45. Na strane 46-47 máš opakovanie formou Áno - nie, na strane 70 – Krížovku. A to by bolo na tento školský rok naozaj všetko. Odteraz vám budem posilať len zábavné úlohy. Sľubujem.

<https://www.youtube.com/watch?v=m5kF UB1SS4>

Miro Jaroš - ZVLÁDNEME TO!

l.kotlebova@centrum.sk

Budem sa tešiť na ďalšiu spoluprácu. Buďte naďalej zdraví.

Ľ.Kotlebová